

Les Écoles

à la Ferme Pédagogique
d'Animation



Découvrir et s'émerveiller
au milieu des animaux
et de la nature



Livret
Pédagogique
Maternelle - Primaire

- Introduction p. 3-4
- La Visite Animée p. 5
- Les Animations p. 6-8
- Les Ateliers p. 9-11
- Récapitulatif p. 12
- Formules et Tarifs p. 13
- Comment réserver ? p. 14
- Côté Pratique p. 15
- Accès - Stationnement p. 16-17
- Contacts p. 18



Une ferme pédagogique d'animation

» Qu'est-ce que c'est ?

Faune, Flore et Utopies est un lieu magique qui a pour objectif de faire découvrir la vie des animaux de la ferme et des animaux de compagnie. Mais aussi, la faune et la flore sauvage qui l'entourent et qui composent son environnement.

Sans production agricole, la ferme est un endroit ludique, inspirant et pédagogique, bien sur ! On y apprend, on s'émerveille, on est sensibilisé au respect des nombreux animaux en liberté qui nous entourent.

Introduction

3

Une ferme pédagogique d'animation

» Philosophie et ambiance

Au sein de ce milieu paisible et naturel, les animaux partagent l'espace avec les enfants. Lors de la visite animée, des animations ou des ateliers, ils viendront interagir et faire leurs curieux autour du groupe.

Tout au long de votre venue, nous guiderons les enfants et nous leur transmettrons des anecdotes et du savoir, tout en brisant beaucoup d'idées reçues sur nos amis à poils ou à plumes.

Familiale, notre ferme permet à chaque enfant de s'exprimer, de découvrir et d'être en contact avec les animaux.

Introduction

4

Bien plus qu'une balade...

» ... La visite animée commence !

Après une présentation des humains de la ferme et une explication des règles, le groupe est invité à une grande visite de la ferme pédagogique.

Les yeux grands ouverts, c'est à ce moment que les enfants découvrent les lieux peuplés d'animaux à plumes ou à poils. Les plus curieux commencent à poser leurs questions et pointer du doigt les étranges créatures qu'ils aperçoivent au coin d'un bâtiment ou sous un buisson.

L'humain qui sera votre guide en profitera pour aborder certaines particularités, répondre aux interro-

gations, faire participer les enfants et mettre à l'aise les plus timides ou peureux.

Lors de la Visite Animée, le groupe pourra déjà toucher, caresser et entrer en contact avec nos animaux.

Bien sur, chaque visite sera très différente en fonction de la météo, de la période de l'année et de l'énergie de la classe.

Nous nous adapterons au fil de la Visite Animée afin que celle-ci soit inoubliable et unique !

Visite animée



Les Cochons Nains et leurs idées reçues

Les élèves assistent à la libération des cochons. Il est temps de parler rythme de vie et hygiène, de développer des notions de respect et d'empathie au contact de ces animaux si tendres. Pouvoir caresser et interagir avec une famille de gentils cochons est toujours une belle expérience.

Les enfants repartent sans à priori et surpris par les similitudes avec les humains.

P.S. au C.M.2



Le Paon, un oiseau de conte

Il est rare de pouvoir cotoyer de si près cet oiseau si beau et majestueux. Les élèves le connaissent à travers les livres, le voici en vrai !

Votre guide présente aux enfants les diverses caractéristiques de cet oiseau et leur fait découvrir que les apparences peuvent être trompeuses.

M.S. au C.M.2

A la recherche de la faune et la flore sauvage

Guider par l'humain de Faune, Flore et Utopies qui vous accompagne, partez à la recherche de la faune et la flore sauvage bien présente à la ferme.

Insectes, oiseaux, chauves-souris, mulots, escargots... se dissimulent autour de vous.

Saurez-vous les repérer ? De même, saurez-vous reconnaître la partie sauvage de la flore qui pousse à vos côtés ?

G.S. au C.M.2

6

les animations



Le Dindon, quel étrange animal




Est-il joli ? Ce sera à chacun d'en juger...

Les élèves vont découvrir ce que c'est que son excroissance au dessus du bec, quel est son chant et quelle est sa similitude avec le paon.

Cet animal si courant dans l'assiette, vous réserve bien des surprises.

M.S. au C.M.2



Les secrets des Canards

Votre guide vous présente cet animal si commun et pourtant si méconnu. Les enfants découvrent les secrets des canards. Pourquoi ils flottent ? Pourquoi leurs plumes ne se mouillent pas ? Pourquoi ils sont si difficiles à surprendre ?

Et bien plus encore...

M.S. au C.M.2

Plantes médicinales, aromatiques et comestibles



A quoi servent ces plantes ? Les utilise-t-on uniquement pour parfumer les plats ? Quels sont leurs goûts et leurs senteurs ?

Les élèves découvrent ou redécouvrent celles que l'on appelle aussi les simples.

C.P. au C.M.2

les animations



Si communes, les Poules vont vous surprendre

Menues ou dodues, grandes, moyennes ou petites, unies ou multicolores, avec ou sans queue, huppe ou toupet... Regardez-les bien, observez !

Est-ce qu'une poule ressemble à toutes les autres ? Une poule de couleur noire est-elle vraiment noire ? La poule Soie a-t-elle des plumes ou des poils ?

Vous découvrirez qu'il n'y a pas qu'en apparence qu'elles sont différentes mais aussi en caractère.

P.S. au C.M.2

Toilettes Sèches et préservation de l'Eau

Elles sont étranges ces toilettes, elles n'ont pas de chasse d'eau !

Mais alors comment on fait ? Mais pour les odeurs ?!

Mais quand le bac est plein ?! Mais à quoi ça sert ?!

Suivez le guide, il expliquera aux enfants le pourquoi du comment.

G.S. au C.M.2

Compostage, Réemploi et Recyclage

Nous jettons tous des choses, oui. Mais avant de mettre à la poubelle, ne peut-on pas réparer, détourner, réemployer ?

Le recyclage, ça sert à quoi ? Et le compostage, est-ce du recyclage ?

La personne de l'équipe pédagogique qui vous accompagne montrera à votre groupe qu'un déchet peut être une richesse !

C.P. au C.M.2

les animations



Développement sensitif et moteur avec les Lapins Béliers



Manipulation grâce aux caresses et câlins. Les élèves apprennent à toucher l'animal en le respectant. Cela leur apporte bien-être et calme.

P.S. au C.P.

Pendant ce moment au contact des lapins, les élèves découvrent ou redécouvrent, le régime alimentaire, son mode de vie, son appartenance à la famille des mammifères...

C.E.1 au C.M.2



Découvrir, approcher et s'occuper des Ânesses

Les élèves vont approcher, dans le respect des animaux et de leur bien-être, Mirabelle et Mirza, les deux mini ânesses de la ferme.

A leur contact, leur repérage de l'espace ainsi que la prise de conscience de l'autre seront favorisés. Ils pourront les caresser et/ou les brosser tout en apprenant comment adapter leur comportement face à un équidé.

P.S. au C.M.2

De l'Œuf au poussin, caneton, paonneau...



Un oeuf, suivant s'il provient d'une poule, d'une cane ou d'une paonne, peut donner le jour à un poussin, caneton ou paonneau !

Les élèves découvrent différents types d'oeufs, tous issus des ovipares présents chez Faune, Flore et Utopies. Il leur sera expliqué ce qu'il faut pour obtenir des éclosions et suivant la saison les jeunes ovipares leurs seront présentés.

G.S. au C.M.2

les ateliers




À plumes ou à poils ?

Les élèves sauront-ils reconnaître à qui appartiennent ces plumes ou ces poils ?

Ceux-ci sont doux, ceux-là sont rêches, mais à qui sont-ils ?

En contact direct avec les animaux de la ferme, mais aussi à l'aide des plumes et poils que nous avons récoltés, les enfants pourront tester leurs sens et leur mémoire.

P.S. au C.M.2



Qui mange quoi ? nourrissage des animaux

Les poules et les cochons mangent-ils comme nous ? Le lapin et le cochon d'Inde sont-ils tous les deux herbivores ? Qui chasse pour se nourrir ?

Il est temps de parler régimes alimentaires et classement du règne animal mais aussi de savoir ce que c'est que ce légume ou ce fruit...

P.S. au C.M.2

Les bruits des animaux de la ferme



Quel est ce drôle de bruit ? Et ça, c'est quoi ? Votre guide vous entraîne à la reconnaissance des bruits des animaux présents à la ferme.

Si tout le monde ou presque connaît le bruit du chat et du chien, qu'en est-il de celui du cochon d'Inde, du dindon ou de l'âne ?

Les enfants seront également invités à reproduire ces amusants sons.

P.S. au C.E.1

10

les ateliers



Les Bergers Australiens, bien plus que des compagnons



Connaissez-vous cette race de chiens ?

Ils ont plusieurs particularités physiques qui les caractérisent, dont une qui, à l'origine, leur servait à faire fuir les loups ou les ours !

Il s'agit de chiens de bergers, ce qui veut dire qu'ils ont des besoins propres et des attitudes spécifiques aux chiens qui veillent sur les troupeaux.

Bien qu'ils apprécieront certainement vos caresses, ce sont des compagnons de vie mais aussi de travail. C'est avec bonheur que nous vous les présenterons !

P.S. au C.M.2



La Permaculture appliquée au potager










La permaculture est une façon de penser et d'organiser des systèmes afin qu'ils s'améliorent années après années.









Un bon moment à passer au jardin potager pour comprendre comment la nature fonctionne et comment font les êtres vivants pour créer un écosystème entièrement résilient. De la mini bactérie au timide ver de terre, les élèves découvriront un monde nouveau !


C.E.1. au C.M.2


les ateliers



		P.S.	M.S.	G.S.	C.P.	C.E.1	C.E.2	C.M.1	C.M.2
Les Animations	Les Cochons Nains et leurs idées... 								
	Le Paon, un oiseau de conte 								
	...la faune et la flore sauvage 								
	Le Dindon, quel étrange animal 								
	Les Secrets des Canards 								
	Plantes Médicinales, aromatiques... 								
	... les Poules vont vous surprendre 								
	Toilettes Sèches et l'Eau 								
	Compostage, Réemploi, Recyclage 								

Les Ateliers	...avec les Lapins Béliers 								
	Découvrir les Ânesses 								
	De l'Œuf au poussin, canneton... 								
	À plumes ou à poils ? 								
	Qui mange quoi ? nourrissage... 								
	Les bruits des animaux de la ferme 								
	Les Bergers Australiens, ... 								
	La Permaculture appliquée au... 								

Accéssible 

Non Accessible 

Récapitulatif

Demi-journée Privatisée

Toute l'année

Hors ouverture au public

Minimum 12 enfants - maximum 50*

11€ par enfant

Gratuité pour les accompagnants
prévus initialement

Gratuité pour le chauffeur

Incluant :

la Visite Animée

+1 Animation

+1 Atelier

Horaires :

10h - 12h ou 14h - 16h*

*Possibilité de pique-niquer sur place pendant
une heure avant ou après la demi-journée

Journée Privatisée

Toute l'année

Hors ouverture au public

Minimum 12 enfants - maximum 50*

16€ par enfant

Gratuité pour les accompagnants
prévus initialement

Gratuité pour le chauffeur

Incluant :

la Visite Animée

+2 Animations

+2 Ateliers

Horaires :

10h à 16h

Pause déjeuner
d'environ 1h-1h30

Formules et tarifs

13

*L'équipe pédagogique de Faune, Flore et Utopies organisera pour vous
le programme adapté suivant la formule choisie.*

** forfait «petit groupe», nous contacter.*

faunefloreetutopies@gmail.com

1. Contactez-nous par mail en indiquant :
 - Le nombre d'élèves et d'accompagnants
 - Le ou les niveaux des classes
 - La formule souhaitée (demi-journée ou journée)
 - ▷ Le matin ou l'après-midi pour les demi-journées
 - La ou les dates qui vous intéressent
 - Les coordonnées de facturation (nom et adresse)
2. Nous adressons réception de votre mail et vous demandons si nécessaire un complément d'informations
3. Notre équipe conçoit le programme afin de s'adapter au mieux à votre groupe
4. Un devis vous est adressé avec les modalités de votre venue
5. Nous ne demandons pas d'acompte à la réservation. Le retour du devis accepté et signé fait office de réservation et nous bloquons la date pour vous. La facture sera établie à compter du jour de votre venue.

L'annulation ou le changement d'effectif pour un nombre inférieur au nombre initialement prévu doit être fait à minima une semaine avant la date prévue pour votre venue. Sans quoi, la prestation sera facturée comme indiquée sur le devis signé.

Attention :

La mise en place de certaines animations ou de certains ateliers que nous proposons dans ce livret n'est pas systématique et peut dépendre de la météo, des soins à apporter à certains animaux, de la période de l'année, du comportement du groupe d'enfants...

Nous restons à votre disposition si vous avez des questions. N'hésitez pas à nous questionner pour des situations particulières.

Formulaire de prise de contact en utilisant ce QR Code



Comment réserver ?

Les commodités sur place et à prévoir


En plus d'être close et sécurisée, à la ferme pédagogique Faune, Flore et Utopies, vous trouverez :

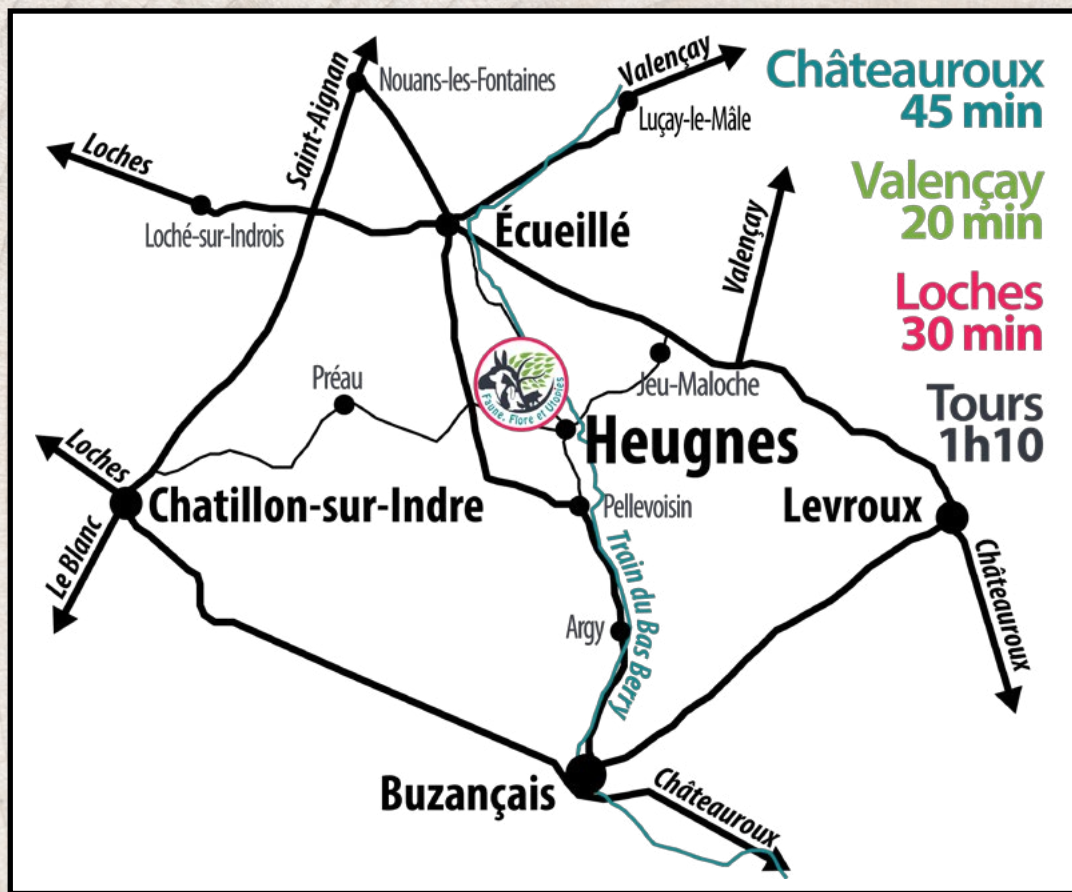
- des **sanitaires** avec des toilettes sèches, des lavabos, du savon, des essuie-mains, une table à langer et une douche au cas où.
- des **poubelles** disposées tout au long du parcours.
- des **bancs, tables et chaises** pour le pique-nique et l'observation.
- **deux lieux couverts** en cas de pluie dont un abrité du vent également.
- La possibilité de **remplir les bouteilles** et gourdes sur place avec de l'eau potable.
- Des arbres pour profiter d'ombre et de fraîcheur en période de forte chaleur.

Ce que vous devez anticiper avant votre venue à la ferme :

- Les **vêtements** des enfants devront être **adaptés à la météo** (blouson, casquettes, bottes...)
- Les **vêtements ne devront pas craindre d'éventuelles tâches ou éraflures** (grignotage de lapin, branche, glissade...)
- **Si certains élèves présentent des particularités** dont nous devrions être informés, merci de nous le signaler avant votre venue ou à votre arrivée.
- En cas d'incident ou d'accident, Faune, Flore et Utopies se réserve le droit d'**appliquer son protocole de sécurité et d'intervention.**

Côté pratique





La ferme pédagogique se situe à 1,5 km au nord du village de Heugnes.

Au Nord-Ouest de l'Indre, la ferme pédagogique est proche des départements de l'Indre-et-Loire et du Loir-et-Cher.

Installée dans un lieu-dit peu fréquenté, Faune, Flore et Utopies est facile d'accès et l'arrivée est sécurisée. Le car peut déposer les enfants au plus proche de l'entrée sans route à traverser ou passage risqué.

Le car peut stationner sur place durant votre visite.

N'hésitez pas à transmettre les informations suivantes au chauffeur.

Si vous arrivez depuis Écueillé :

- Suivez la D8 vers Châteauroux
- Avant de sortir d'Écueillé, juste après un ralentisseur, tournez à droite vers Heugnes sur la D8A
- Continuez sur 8 km
- Prenez à droite vers «la Blanchardière»
- Au premier croisement, prendre à gauche
- L'entrée de la ferme se trouve à 50m

Si vous arrivez depuis Pellevoisin :

- Traversez Heugnes en direction d'Écueillé
- Continuez sur la D8A pendant 1,5 km
- Prendre à gauche vers «la Blanchardière»
- Au premier croisement, prendre à gauche
- L'entrée de la ferme se trouve à 50m

Accès - Stationnement



Pour que chaque enfant profite pleinement de sa visite, nous avons des espaces pour déposer les sacs à dos ainsi que les provisions pour le pique-nique.

A votre arrivée, vous pourrez descendre toutes les affaires du car.

Si une partie de l'équipe pédagogique vient en voiture ou en fourgon, merci de nous prévenir afin que nous ouvrons le parking de la ferme.

Pour les chauffeurs ou chauffeuses de car qui souhaiteraient profiter de la visite ou patienter au sein de la ferme pédagogique, merci d'indiquer votre numéro de téléphone au niveau du car afin que des riverains puissent vous contacter en cas de gêne, surtout en période de forte activité agricole.

chemin de tracteur stabilisé

**Zone de stationnement
② pour les cars**

Arrivée depuis la D8A

En arrivant à la ferme, vous pouvez vous approcher au plus proche de l'entrée pour faire descendre les enfants et décharger les sacs et/ou le nécessaire de pique-nique.

Ensuite, si le car reste sur place, il peut stationner sur l'un des espaces indiqués sur le plan.

① Sur le bord de la petite route permettant le passage des voitures légères. Visible de plus loin, les riverains peuvent faire un détour.

② Chemin de tracteur stabilisé. Rarement, les agriculteurs peuvent être dérangés par le car.

**Zone de stationnement
① pour les cars**

le long d'une petite route très peu fréquentée

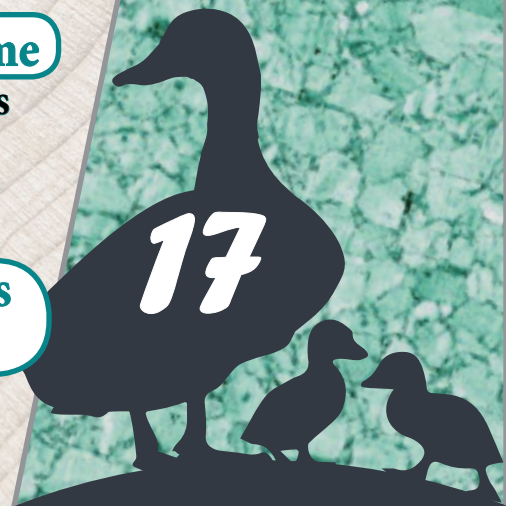
Entrée de la Ferme

Dépose des enfants devant l'entrée

**Parking Voitures
et Fourgons**

Accès - Stationnement

17



Faune, Flore et Utopies

8, la Blanchardière
36180 HEUGNES

faunefloreetutopies@gmail.com
www.faunefloreetutopies.fr

06-12-28-85-57

Atteindre le
formulaire de
prise de contact



Suivez-nous sur les réseaux :
@faunefloreetutopies

Atteindre le site
internet de Faune,
Flore et Utopies



Contacts

